

AZQUEST

AZEQ 2

AZ QUEST INFRA-YIELD IV

RELATÓRIO MENSAL
SETEMBRO/2024

Carta do Gestor



É com muita satisfação que divulgamos o primeiro Relatório Mensal do AZ Quest Infra-Yield IV (**AZEQ2**). Desde do início de 2023 a estratégia Infra-Yield atingiu alguns marcos significantes: lançamos 5 fundos, atingimos ~R\$ 1,24 bilhão em AuM, estruturamos e desembolsamos 22 operações. Agradecemos aos **4.525 novos cotistas** que confiaram em nossa tese de investimentos. Agora a estratégia já acumula mais de **21 mil cotistas**.

Atingimos, aprox., R\$ 3,1 bi em transações avaliadas, das quais selecionamos as mais adequadas para compor a carteira dos fundos Infra-Yield.

Como dissemos durante a oferta do **AZEQ2**, com os volumes captados pudemos fortalecer o poder de barganha do Fundo e participar de transações relevantes, recebendo condições diferenciadas de alocação. Nosso desempenho já é reflexo dessa estratégia e do recebimento de alguns *fees* pelo Fundo.

Apesar da volatilidade das taxas de juros nos últimos meses, mantivemos firmes em nossa estratégia de hedge de carteira, tendo a totalidade dos ativos da carteira com hedge de CDI.

Nossa perspectiva para os próximos meses é de continuarmos focados nos pilares da nossa estratégia: **alfa x rendimento mensal x hedge de CDI**.

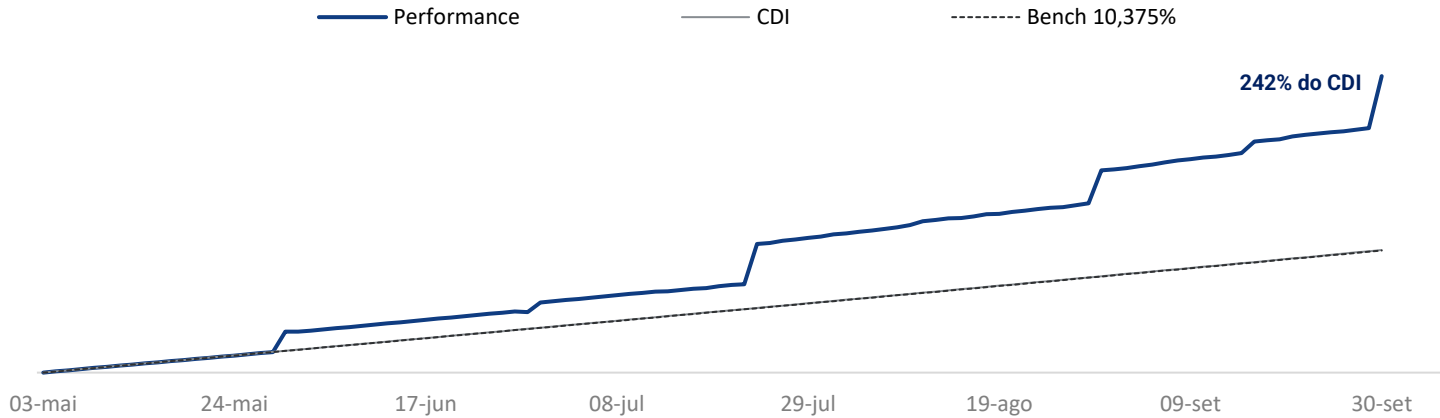
Por fim, acreditamos que com o **AZEQ2**, investimentos em infraestrutura no Brasil se torne uma categoria cada vez mais relevante e almejada, tanto por pessoas físicas como com fundos institucionais.

Equipe AZ Quest Infra

AZEQ 2 – RELATÓRIO MENSAL – SETEMBRO/2024

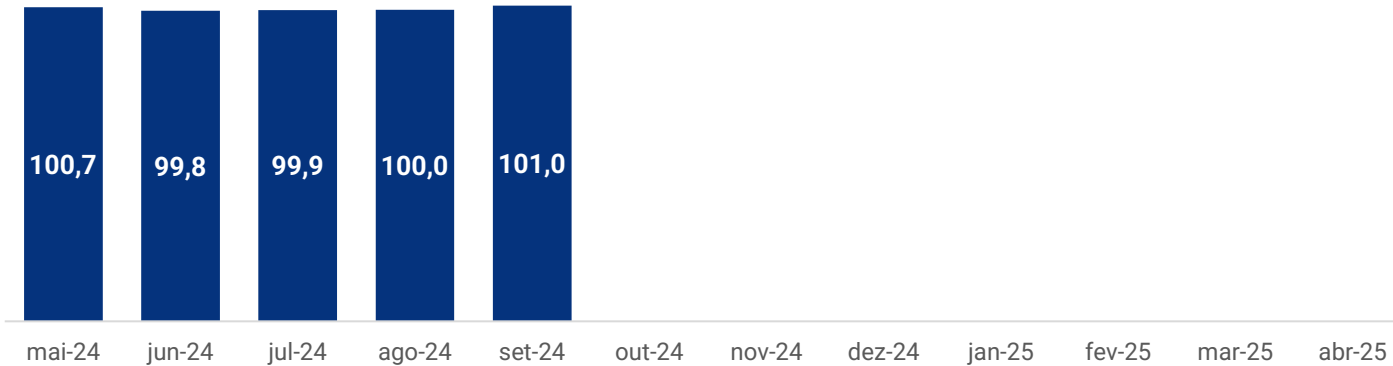


Highlights do Fundo



RENDIMENTOS PAGOS		
Competência	R\$ / cota	DY a.a. ²
mai-24	1,10	14,67%
jun-24	1,10	14,81%
jul-24	1,10	12,74%
ago-24	1,10	13,35%
set-24	1,10	13,88%
Total*	5,50	13,89%

Desempenho Cota Patrimonial



¹ Considera o carregamento, MTM dos ativos e os prêmios de originação e estruturação dos ativos do Fundo, excluindo as despesas iniciais de coordenação, estruturação e roadshow do IPO do patrimônio líquido, inclusive, taxa de administração e gestão. ² Metodologia de cálculo normaliza o Dividend-Yield pela quantidade de dias úteis em cada mês (252d.u.) sobre o patrimônio líquido do Fundo. *Desde o início do fundo, em 03/05/2024. **TODOS OS NÚMEROS APRESENTADOS REFEREM-SE A EXPECTATIVAS E NÃO PODEM SER INTERPRETADOS COMO GARANTIA DE RETORNO AO INVESTIDOR. PARA MAIS INFORMAÇÕES, ACESSE OS FATORES DE RISCO DO REGULAMENTO DO FUNDO.**

AZEQ 2 – RELATÓRIO MENSAL – SETEMBRO/2024

Carteira

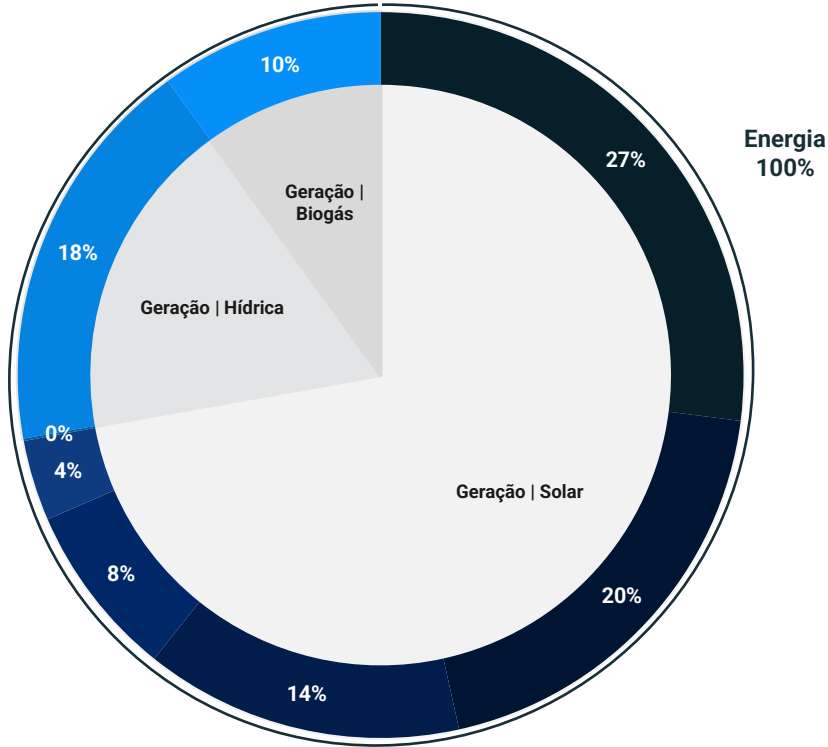


Emissor	Setor	Segmento	Ticker	Ativo	% do PL ¹	Stake Fundo (R\$ MM)	% AZ Quest da Transação ²	Duration (anos)	LTV (%)	Indexador	Spread de Crédito (a.a.)	Kicker
Emam Participações	Energia	Geração Solar	EMMP11/21/31	Debênture	25%	38,1	100%	4,5	64%	CDI	4,50%	Sim
Athon Energia	Energia	Geração Solar	PNb	APR ³	18%	27,5	100%	4,5	28%	CDI	4,75%	Sim
Douradoquara Energia	Energia	Geração Hídrica	DDQU11	Debênture	16%	25,1	100%	4,5	54%	NTN-B(28)	6,00%	Sim
AXS Energia Unidade 10	Energia	Geração Solar	AXS411	Debênture	13%	20,0	100%	3,0	51%	CDI	6,50%	Sim
Dourados Energia	Energia	Geração Biogás	DRDE14	Debênture	9%	14,0	68%	6,0	N/A	NTN-B(32)	3,68%	-
Autogeração Solar	Energia	Geração Solar	ASVI11	Debênture	7%	10,9	100%	2,7	59%	CDI	5,00%	-
SolarGrid	Energia	Geração Solar	ATGS11	Debênture	3%	5,1	100%	1,1	N/A	CDI	6,00%	-
AZ Quest Infra-Yield II	-	-	AZIN11	FIP-IE	2%	2,5	-	2,6	N/A	CDI	3,17%	-
Quaresmeira Energia	Energia	Geração Solar	NC002400HAA	NC	0%	0,1	100%	1,0	N/A	CDI	5,50%	-
CARTEIRA CORE					93%	143,4	95%	4,1	43%		5,08%	
Caixa e Equivalentes ⁴	-	-	-	-	7%	11,3	-	-	N/A	CDI	0,00%	
FUNDO					100%	154,7		3,8			4,71%	

¹ Levamos em consideração PL do dia 30/09/2024. ² Considera % total que os Fundos da AZ Quest detêm da operação. ³ Ações Preferenciais Resgatáveis. ⁴ Caixa considera provisões e LFTs. O **Kicker**, quando presente, se refere a transações que possuem direitos econômicos contingentes (geralmente, caso ocorra algum evento de liquidez). Devem ser interpretados apenas como uma rentabilidade adicional condicionada a ocorrência de eventos de mercado. **TODOS OS NÚMEROS APRESENTADOS REFEREM-SE A EXPECTATIVAS E NÃO PODEM SER INTERPRETADOS COMO GARANTIA DE RETORNO AO INVESTIDOR. PARA MAIS INFORMAÇÕES, ACESSE OS FATORES DE RISCO DO REGULAMENTO DO FUNDO.**

AZEQ 2 – RELATÓRIO MENSAL – SETEMBRO/2024

Breakdown da Alocação

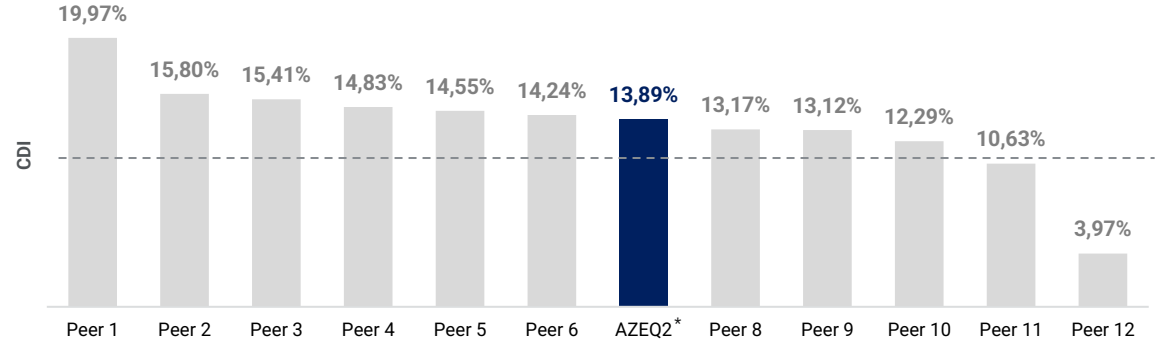


1
Setores

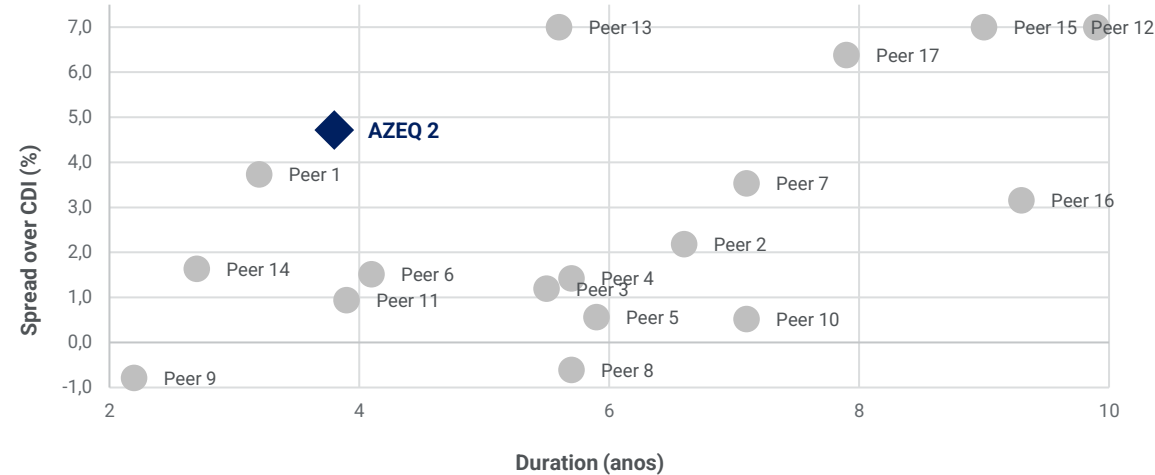
3
Segmentos

8
Ativos investidos

DY Médio Fundos Infra LTM



Spread x Duration da Indústria¹



*AZEQ 2 teve sua oferta liquidada em mai-24, portanto o DY médio é referente ao período entre mai-24 e set-24. ¹Fonte: AZ Quest e BTG. TODOS OS NÚMEROS APRESENTADOS REFEREM-SE A EXPECTATIVAS E NÃO PODEM SER INTERPRETADOS COMO GARANTIA DE RETORNO AO INVESTIDOR. PARA MAIS INFORMAÇÕES, ACESSE OS FATORES DE RISCO DO REGULAMENTO DO FUNDO.

EMAM Participações (EMMP11_21_31)



Setor: Energia

Segmento: Geração Solar e Hídrica

Ativo: Debêntures



Destinação de Recursos:

Os recursos serão alocados no desenvolvimento, construção e operação de novas usinas fotovoltaicas e hidrelétricas.

Principais Garantias:

- Alienação fiduciária de ações da emissora;
- Alienação fiduciária das subsidiárias CGHs e UFVs;
- Cessão fiduciária dos recebíveis;
- Garantia corporativa dos acionistas até completion físico-financeiro.

Energia Solar e Hídrica
Segmento

R\$ 89,6 mm
Valor da Emissão

CDI + 4,5%
Taxa de Emissão

4,5 anos
Duration

10,8 anos
Prazo

64%
LTV

Athon Energia (PNb)



Setor: Energia

Segmento: Geração Solar

Ativo: Ações Preferenciais



Destinação de Recursos:

Os recursos serão alocados no desenvolvimento, construção, operação e expansão do portfólio de ativos da Athon Energia.

Principais Garantias:

- Alienação fiduciária de ações e dividendos da emissora;
- Alienação fiduciária (em condição suspensiva) de controladas operacionais.

Energia Solar
Segmento

R\$ 75 mm
Valor da Emissão

CDI + 4,75%
Taxa de Emissão

4,5 anos
Duration

4,5 anos
Prazo

23%
LTV

Douradoquara Energia (DDQU11)



Setor: Energia

Segmento: Geração Hídrica

Ativo: Debêntures



Destinação de Recursos:

Os recursos serão utilizados para antecipação do fluxo de dividendos de 19 CGHs operacionais, totalizando 16MW, com o objetivo de desenvolver diversos novos projetos de geração de energia elétrica: usinas solares e usinas hídricas.

Principais Garantias:

- Alienação fiduciária de ações da emissora;
- Alienação fiduciária (em condição suspensiva) de 19 CGHs;
- Cessão fiduciária dos dividendos das CGHs;
- Garantia corporativa do controlador.

Energia Hídrica
Segmento

R\$ 81 mm
Valor da Emissão

IPCA + 12,5%
Taxa de Emissão

4,5 anos
Duration

10,0 anos
Prazo

54%
LTV

AXS Energia Unidade 10 (AXS411)



Setor: Energia

Segmento: Geração Solar

Ativo: Debêntures



Destinação de Recursos:

Os recursos serão utilizados para a implantação de projetos de geração de energia elétrica localizados no estado de Goiás (GO).

Principais Garantias:

- Alienação fiduciária de ações do Emissor e respectivos direitos econômicos detidos pela AXS Energia;
- Cessão fiduciária dos recebíveis e da conta vinculada do Emissor;
- Garantia corporativa de empresas do Grupo até o completion físico-financeiro.

Energia Solar
Segmento

R\$ 57 mm
Valor da Emissão

CDI + 6,5%
Taxa de Emissão

4,6 anos
Duration

9,0 anos
Prazo

51%
LTV

Dourados Energia (DRDE14)



Setor: Energia

Segmentos: Geração Solar e Biogás

Ativo: Debêntures



Destinação de Recursos:

Os recursos foram destinados refinanciamento da UTE Cariacica (5MW) e construção de novas usinas solares totalizando 12,5MWp em 4 UFVs.

Principais Garantias:

- Alienação fiduciária de ações da emissora;
- Cessão fiduciária dos recebíveis;
- Garantia corporativa dos principais acionistas.

Energia Solar e Biogás
Segmento

R\$ 125 mm
Valor da Emissão

IPCA + 10,0%
Taxa de Emissão

6,0 anos
Duration

15,0 anos
Prazo

N/A
LTV

Autogeração Solar (ASVI11)



Setor: Energia

Segmento: Geração Solar

Ativo: Debêntures



Destinação de Recursos:

Os recursos serão alocados no desenvolvimento, construção e operação de novas usinas fotovoltaicas.

Principais Garantias:

- Alienação fiduciária de ações da emissora e das subsidiárias;
- Cessão fiduciária dos recebíveis das subsidiária;
- Garantia corporativa da holding até completion físico-financeiro.

Energia Solar
Segmento

R\$ 40 mm
Valor da Emissão

CDI + 5,0%
Taxa de Emissão

2,7 anos
Duration

5,0 anos
Prazo

59%
LTV

SolarGrid (ATGS11)



Setor: Energia

Segmento: Geração Solar

Ativo: Debêntures



Destinação de Recursos:

Os recursos serão alocados no desenvolvimento e na operação de 4 novos projetos nos estados de RS e SP, totalizando 6,5 MWp.

Principais Garantias:

- Alienação fiduciária de ações da emissora;
- Alienação fiduciária de ações das subsidiárias (em condição suspensiva);
- Cessão fiduciária dos recebíveis da UFV Guanambi;
- Garantia corporativa da holding até completion físico-financeiro.

Energia Solar
Segmento

R\$ 25 mm
Valor da Emissão

CDI + 6,0%
Taxa de Emissão

1,1 ano
Duration

2,0 anos
Prazo

N/A
LTV

Quaresmeira Energia (NC002400HAA)



Setor: Energia

Segmento: Geração Solar e Hídrica

Ativo: Notas Comerciais



Destinação de Recursos:

Os recursos serão alocados no desenvolvimento de projetos em energia renovável UFVs e CGHs e reforço do capital de giro.

Principais Garantias:

- Alienação fiduciária de 100% das ações da emissora;
- Alienação fiduciária de 100% das ações de CGHs e UFVs;
- Garantia corporativa do controlador.

Energia Solar e Hídrica
Segmento

R\$ 50 mm
Valor da Emissão

CDI + 5,50%
Taxa de Emissão

1,0 ano
Duration

1,0 ano
Prazo

N/A
LTV

AZEQ 2 – RELATÓRIO MENSAL – SETEMBRO/2024

Disclaimer

Informações Operacionais

AZ QUEST INFRA-YIELD IV FUNDO DE INVESTIMENTO EM PARTICIPAÇÕES EM INFRAESTRUTURA

Nome

BR0JLICTF006
ISIN

54.511.022/0001-45
CNPJ

FIP-IE
Classificação Anbima

Mai/2024
Início do Fundo¹

Investidores Qualificados
Público-alvo

R\$ 154,7 milhões
Patrimônio Líquido²

R\$ 101,04
Valor da Cota Patrimonial²

4.525
Número de Cotistas²

0,75% a.a.
Taxa de Adm. e Custódia³

20% do que exceder a taxa DI
Taxa de Performance

O material é meramente informativo e não considera os objetivos de investimento, a situação financeira ou as necessidades individuais de um ou de determinado grupo de investidores. Este fundo está sujeito a risco de perda substancial de seu patrimônio líquido em caso de eventos que acarretam o não pagamento dos ativos integrantes de sua carteira, inclusive por força de intervenção, liquidação, regime de administração temporária, falência, recuperação judicial ou extrajudicial dos emissores responsáveis pelos ativos do fundo. Recomendamos a consulta de profissionais especializados para decisão de investimentos. Fundos de Investimento não contam com a Garantia do Administrador, do Gestor, de qualquer mecanismo de seguro, ou, ainda, do Fundo Garantidor de Crédito – FGC. É recomendada uma avaliação de performance de fundos de investimento em análise de no mínimo 12 meses. Rentabilidade obtida no passado não representa garantia de rentabilidade futura. Ao investidor é recomendada a leitura cuidadosa do prospecto e do regulamento do Fundo de Investimento antes de aplicar seus recursos. As rentabilidades divulgadas são líquidas de taxa de administração e performance. A rentabilidade divulgada não é líquida de impostos. Este material não pode ser copiado, reproduzido ou distribuído sem a prévia e expressa concordância da AZ Quest. Algumas das informações aqui contidas foram obtidas com base em dados de mercado e de fontes públicas consideradas confiáveis. O fundo pode utilizar estratégias com derivativos como parte integrante de sua política de investimento. Tais estratégias, da forma como são adotadas, podem resultar em significativas perdas patrimoniais para seus cotistas, podendo inclusive acarretar perdas superiores ao capital aplicado e a consequente obrigação do cotista de aportar recursos adicionais para cobrir o prejuízo do fundo. Ainda que o gestor mantenha sistema de gerenciamento de riscos, não há garantia de completa eliminação da possibilidade de perdas para o fundo de investimento e para o investidor. Este documento não se constitui em uma oferta de venda e não constitui o prospecto previsto no código de autorregulação da Anbima para a indústria de fundos de investimento. Leia o prospecto, o formulário de informações complementares, lâmina de informações essenciais e o regulamento antes de investir. Para mais informações, ligue para (55) 11 3526 2250 ou acesse [AZ Quest - Fundos – AZEQ 2 | AZ QUEST INFRA-YIELD IV FIP-IE](#).

GESTOR

AZQUEST

ADMINISTRADOR

btgpactual



¹ Liquidação do Fundo em 03/05/2024. ² Valor referente ao último dia útil do mês de referência do relatório. ³ 0,75% a.a. nos primeiros dois anos. A partir do término do 2º ano, o valor será de 1,25% a.a.